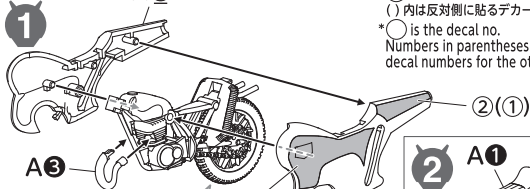


A9

1



A3

2(1)

14(13)

A8

A10

A11

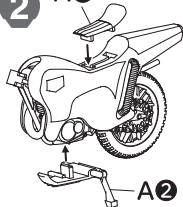
A16

※穴が大きい方。
*The larger hole.

※○数字はデカール番号です。
()内は反対側に貼るデカール番号です。
*○ is the decal no.
Numbers in parentheses () are
decal numbers for the other side.

2

A1



A2

3

A7

11

15

A22

4(3)

8(7)

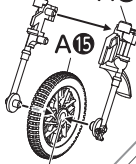
A14

※切り取り注意。
*Do not cut.

10(9)

A12

A13



※穴が大きい方。
*The larger hole.

4

A5

5

6

A6

5

6

A20

A4

A18


A21



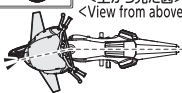
A19

A17

7



<上から見た図>
<View from above>



※余ったデカールはお好みで使用してください。
*Please use remaining decals as you like.